


809018**Snadné sestavení**


Produkt nevyžaduje montáž, snadno se rozloží a složí. Rozložte konstrukci a zajistěte nohy. V případě složení postupujte opačně.

**Údržba**

V případě znečištění desky nebo konstrukce stolu otřete povrch vlhkým hadříkem s mýdlovou vodou. Nepoužívejte abrazivní čisticí prostředky ani agresivní chemikálie. Po očištění povrch osušte měkkým suchým hadříkem.

809018**Jednoduché zostavenie**


Produkt nevyžaduje montáž, ľahko sa rozložia a zložia. Rozložte konštrukciu a zaistite nohy. V prípade zloženia postupujte opačne.

**Údržba**

V prípade znečistenia dosky alebo konštrukcie stola utrite povrch vlhkou handričkou s mydlovou vodou. Nepoužívajte abrazívne čistiace prostriedky ani agresívne chemikálie. Po očistení povrch osušte mäkkou suchou handričkou.

809018**Łatwy montaż**


Produkt nie wymaga montażu, można go łatwo rozmontować i złożyć. Rozłóż konstrukcję i zabezpiecz nogi. Aby złożyć, wykonaj czynności w odwrotnej kolejności.

**Konserwacja**

W przypadku zabrudzenia blatu lub konstrukcji stołu należy oczyścić powierzchnię wilgotną szmatką i wodą z mydłem. Nie używaj ściernych środków czyszczących ani agresywnych chemikaliów. Po wyczyszczeniu osuszyc powierzchnię miękką, suchą ściereczką.

809018**Einfache Montage**

Das Produkt muss nicht zusammengebaut werden, es lässt sich leicht auseinandernehmen und zusammenklappen. Klappen Sie die Konstruktion auf und sichern Sie die Beine. Zum Zusammenklappen gehen Sie in umgekehrter Reihenfolge vor.

**Wartung**

Bei Verschmutzung der Tischplatte oder des Gestells wischen Sie die Oberfläche mit einem feuchten Tuch und Seifenwasser ab. Verwenden Sie keine scheuernden Reinigungsmittel oder aggressiven Chemikalien. Nach der Reinigung die Oberfläche mit einem weichen, trockenen Tuch abwischen.