



Powershred® 53C  
The World's Toughest Shredders®



Před použitím si přečtěte tyto pokyny.  
Nelikvidujte: uschovejte pro budoucí použití.



### TLAČÍTKO

- |                              |  |   |
|------------------------------|--|---|
| A. Držadlo                   | E. Odpadní nádoba                                  | H. Řídicí spínač a indikátory LED   |
| B. Hlava skartovacího stroje | F. Vypněte vypínač<br>○ 1. VYPNUTO<br>  2. ZAPNUTO | I 1. Automatický start<br>○ 2. VYPNUTO<br>R 3. Zpětný chod<br>■ 4. Pohotovostní stav (zelená)<br>■ 5. ZAPNUTO/VYPNUTO (červená) |
| C. Viz bezpečnostní pokyny   | G. Otvor pro CD disky/<br>platebních karet         |   |
| D. Otvor pro papír           |  |   |

### TECHNICKÉ ÚDAJE

**Skartuje:** Papír, plastové kreditní karty, sešívací svorky, malé sponky na papír a disky CD/DVDs

**Nepoužívejte pro:** neotevřenou hromadnou reklamu, spojité formuláře, samolepicí štítky, průsvitné fólie, noviny, karton, laminátové materiály, desky na papír, rentgenové snímky nebo plastické materiály kromě výše uvedených materiálů.

**Velikost skartovaného papíru:**

příčný řez ..... 4 mm x 35 mm

**Maximum:**

Listů na průchod ..... 10\*  
karet na běh ..... 1\*  
Šířka papíru ..... 220 mm

\*Papír o gramáži 70 g a formátu A4, při 220 - 240 V, 50/60 Hz, 1,5 A; těžší papír, vlhkost nebo jiné než nominální napětí může snížit kapacitu. Maximální denní doporučený rozsah použití: 100 listů; 10 platebních karet; 10 disky CD/DVD.

### ⚠ UPOZORNĚNÍ: DŮLEŽITÉ BEZPEČNOSTNÍ POKYNY — Přečtěte si je před použitím zařízení!



• Informace o požadavcích na provoz, údržbu a servis naleznete v příručce k použití. Dříve, než začnete skartovací stroj používat, přečtěte s celý návod k použití.



• Udržujte mimo dosah dětí a domácích zvířat. Nevkládejte ruce do otvoru pro papír. Nepoužívejte-li zařízení, vždy je vypněte nebo odpojte od sítě.



• Chraňte otvory zařízení před vstupem cizích předmětů – rukavic, bižuterie, oděvu, vlasů atd. Pokud se nějaký předmět dostane do horního otvoru, uvolněte jej přepnutím na Zpětný chod (R).



• NEPOUŽÍVEJTE na skartovací zařízení ani v jeho blízkosti přípravky obsahující aerosoly či maziva na bázi ropy nebo aerosolů. NEPOUŽÍVEJTE NA SKARTOVACÍ ZAŘÍZENÍ "STLAČENÝ VZDUCH V PLECHOVCE NA ČISTĚNÍ TĚŽKO PŘÍSTUPNÝCH MÍST". Páry z hnacích náplní a maziva na bázi ropy se mohou vznítit a způsobit těžká zranění.



• Zařízení nepoužívejte, pokud je poškozené nebo vadné. Nerozebírejte skartovač. Zařízení neumísťujte blízko zdroje tepla nebo vody.

• Tato skartovačka má hlavní vypínač (F), který musí být v poloze ZAPNUTO (I), aby byla skartovačka v provozu. V případě nouze přepněte tento vypínač do polohy VYPNUTO (○). Tím se skartovač okamžitě zastaví.

• Nedotýkejte se odkrytých ostří pod hlavou skartovacího stroje.

• Skartovací stroj musí být zapojen do řádně uzemněné zásuvky s napětím a proudem určeným na typovém štítku. Uzemněná zásuvka musí být nainstalována poblíž zařízení a musí být snadno přístupná. S tímto výrobkem nepoužívejte konvertory energie, transformátory ani prodlužovací šňůry.

• NEBEZPEČÍ POŽÁRU – NEPOUŽÍVEJTE ke skartování pozdravných kartiček s chipy nebo bateriemi.

• Pouze pro vnitřní použití.

• Před čištením skartovače nebo jeho údržbou ho odpojte od sítě.

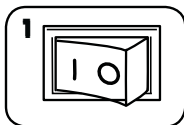
## ZÁKLADNÍ FUNKCE SKARTOVAČKY



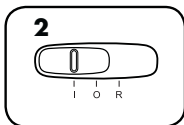
**Nepřetržitý provoz:**  
Maximálně 3 minut

**POZNÁMKA:** Po každém použití pokračuje zařízení krátce v provozu až do úplného uvolnění otvoru. V případě nepřetržitého provozu trvajícího déle než 3 minut zahájí zařízení automaticky přestávku v délce 30 minut umožňující jeho ochlazení.


### PAPÍR NEBO KARTA/CD



1 Zapojte skartovačku do sítě a přepněte hlavní vypínač do polohy ZAPNUTO (I)

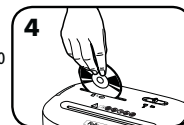


2 Nastavte na Automatický start (I)

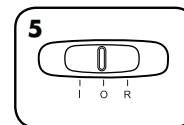


3 Zasuňte papír do otvoru pro papír a uvolněte

nebo



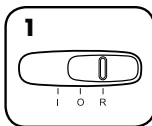
4 Zasuňte do otvoru pro kartu CD disk a pusťte



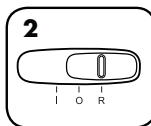
5 Po skončení skartace přepněte do polohy VYPNUTO (O)

## ODSTRAŇOVÁNÍ PORUCH

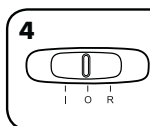
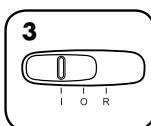
### UVÍZNUTÍ PAPÍRU




1 Nastavte na Zpětný chod (R) na 2-3 vteřiny



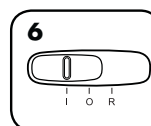
2 Střídavě papír tlačte a tahejte



4 Nastavte na Vypnuto (O) a odpojte od sítě



5 Opatrně vytáhněte nerozřezaný papír ze vstupního otvoru. Připojte k síti



6 Nastavte přepínač do polohy Automatický start (I) a pokračujte ve skartaci

### Skartovací stroj nespustíte:

Zkontrolujte, zdali hlava správně sedí na nádobě

Počkejte 30 minut, až se motor ochladí.

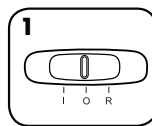
Vyjměte a vyprázdněte nádobu

## ÚDRŽBA VÝROBKU

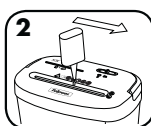
### MAZÁNÍ SKARTOVACÍHO STROJE OLEJEM

Abyste zajistili nejvyšší výkon, vyžadují všechna řezací ostří promazání. Pokud není skartovač naolejován, může mít menší kapacitu papíru, může při skartování vydávat nepříjemný hluk a mohl by se i zastavit. Abyste se těchto problémů vyvarovali, doporučujeme skartovací stroj při každém vyprázdnění nádoby na odpad namazat olejem.

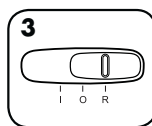
### ŘÍDTE SE NÍŽE UVEDENÝMI POKYNY PRO MAZÁNÍ A CELÝ POSTUP PROVEĎTE DVAKRÁT



1 Nastavte na Vypnuto (O)



\*Na vstupní otvor naneste olej



3 Nastavte na 2-3 vteřiny na Zpětný chod (R)

### DŮLEŽITÉ UPOZORNĚNÍ

\* Používejte pouze nikoli aerosolový rostlinný olej v nádobce s dlouhou tryskou, např. Fellowes 35250



Navštivte oddělení podpory (Support Section) na webové stránce [www.fellowes.com](http://www.fellowes.com), nebo si na zadní straně příručky najdete užitečná telefonní čísla.

## OMEZENÁ ZÁRUKA NA VÝROBEK

OMEZENÁ ZÁRUKA Společnost Fellowes, Inc. („Fellowes“) zaručuje, že součástky stroje budou prostá všech vad materiálu a provedení po dobu 2 let od data nákupu původním spotřebitelem a na stejnou dobu poskytuje servis a technickou podporu. OMEZENÁ ZÁRUKA Společnost Fellowes, Inc. („Fellowes“) zaručuje, že řezací ostří stroje budou prostá všech vad materiálu a provedení po dobu 5 let od data nákupu původním spotřebitelem. Pokud se v průběhu záruční doby kterákoli část ukáže jako vadná, vaše jediná a vylučná forma opravy bude oprava nebo výměna vadné části podle volby a na náklady společnosti Fellowes. Tato záruka se nevztahuje na případy zneužití zařízení, jeho chybného provozu, nedodržení norem pro jeho používání, provoz skartovacího stroje s nesprávným napětím (jiným než je uvedeno na štítku) nebo neautorizované opravy. Společnost

Fellowes si vyhrazuje právo účtovat zákazníkům dodatečné náklady spojené s dodávkou náhradních dílů nebo servisu mimo zemi, v níž autorizovaný prodejce původně zařízení prodal. JAKÁKOLI PŘEDPOKLÁDANÁ ZÁRUKA, VČETNĚ ZÁRUKY PRODEJNOSTI NEBO VHODNOSTI PRO URČITÝ ÚČEL, JE TÍMTO ČASOVĚ OMEZENÁ NA VÝŠE UVEDENOU ZÁRUČNÍ DOBU. V žádném případě není společnost Fellowes zodpovědná za případné následné nebo náhodné škody přisuzované tomuto produktu. Tato záruka vám přiznává určená zákonná práva. Doba trvání, náležitosti a podmínky týkající se této záruky platí celosvětově, kromě případů, kde místní zákony ukládají odlišná omezení, výhrady nebo podmínky. Se žádostí o další podrobnosti nebo o servis v rámci této záruky se obraťte přímo na nás nebo na svého prodejce.

## **Czech**

Tento výrobek je klasifikován jako elektrické a elektronické zařízení. Bude-li třeba tento výrobek již zlikvidovat, dbejte prosím na to, aby nebyl vyhozen do běžného domovního odpadu. Náležité zpracování, využití a recyklaci tohoto výrobku zajistí určené sběrné místo. Pro další informace o nejbližším určeném sběrném místě se obraťte na příslušný místní úřad.

---