











NÁVOD K POUŽITÍ

935020-935022

Základní bezpečnostní označení a pokyny pro uživatele:

	<p>POZOR! Nebezpečí pádu ze žebříku/schůdků</p>
	<p>Před použitím si přečtěte návod k použití</p>
	<p>Nepoužívejte poškozený žebřík/schůdky.</p>
	<p>Maximální dovolený počet uživatelů na žebříku/schůdkách</p>
	<p>Nepoužívejte žebřík/schůdky na nerovném nebo nezpevněném podkladu</p>
	<p>Nepoužívejte žebřík/schůdky na nerovném nebo nestabilním podkladu</p>
	<p>Nestavte žebřík na kluzkou nebo znečištěnou plochu</p>
	<p>Neukročujte z dvojitého žebříku na jiný povrch</p>
	<p>Maximální dovolený počet uživatelů na žebříku/schůdkách</p>
	<p>Před použitím žebřík/schůdky plně rozevřete</p>



Používejte pouze žebřík/schůdky se zapojenými jisticími zařízeními

1. Kontrola před použitím žebříku/schůdků



a) Ujistěte se, že jste v uspokojivé kondici, abyste mohli žebřík/schůdky použít. Použití žebříku při určitých zdravotních stavech, medikaci, požití alkoholu nebo drog může být nebezpečné.



b) Po dodání žebříku před jeho prvním použitím zkontrolujte jeho stav a funkčnost všech dílů. Před každým použitím proveďte vizuální prohlídku žebříku, zda není poškozen a zda je jeho použití bezpečné (např. zda všechny zajišťovací prvky jsou správně zajištěny).

c) Pro profesionální použití je třeba provést posouzení rizik v souladu s právními předpisy země použití.

d) Ujistěte se, že žebřík/schůdky jsou pro danou činnost vhodné.

e) Nepoužívejte poškozený žebřík/schůdky.

f) Nepoužívejte žebřík/schůdky, pokud jsou kontaminovány, např. mokrou barvou, blátem, olejem nebo sněhem.

g) Neupravujte konstrukci žebříku/schůdků.

2. Umístění a vztyčení žebříku/schůdků

a) Zajišťovací zařízení, jsou-li namontována, musí být před použitím plně zajištěna.

b) Žebřík/schůdky musí být na rovném, vyrovnaném a nepohyblivém povrchu.

c) Při umístění žebříku/schůdků vezměte v úvahu riziko kolize, např. s chodci, vozidly nebo dveřmi. Zajistěte dveře (ne požární východy) a okna v pracovním prostoru, pokud je to možné.



d) Varování, nebezpečí úrazu elektrickým proudem.

Najděte všechny zdroje rizik úrazu elektrickým proudem v pracovním prostoru, jako jsou trolejová vedení nebo jiná nechráněná elektrická zařízení. Nepoužívejte žebřík/schůdky tam, kde se elektrická rizika vyskytují.

g) Žebřík/schůdky nesmí být umístěny na kluzkém povrchu (jako je led, lesklé povrchy nebo výrazně znečištěné pevné povrchy), pokud nejsou přijata dodatečná účinná opatření, která zabrání sklouznutí žebříku/schůdků, nebo pokud nejsou kontaminované povrchy dostatečně očištěny.

3. Použití žebříku/schůdků

a) Nepřekračujte maximální přípustné zatížení pro daný typ žebříku/schůdků.

b) Nenatahujte se příliš ze žebříku/schůdků; spona opasku (pás) uživatele musí zůstat uvnitř nosníků a obě chodidla na stejném stupínku/příčce po celou dobu provádění vašeho úkonu.

c) Nesestupujte ze žebříku/schůdků bokem na jiný povrch.

d) Nebuďte na žebříku/schůdkách po dlouhou dobu bez pravidelných přestávek.

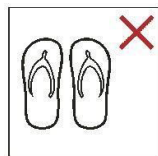
e) Pro nezbytnou práci s elektrickým zařízením pod napětím používejte nevodivé žebříky/schůdky.

f) Zajistěte, aby si se žebříkem/schůdky nehrály děti.

g) Zajistěte dveře (ne požární východy) a okna v pracovním prostoru, pokud je to možné.



h) Při vystupování i sestupování stůjte čelem k žebříku/schůdkům.



i) Při výstupu na žebřík/schůdky nenoste nevhodnou obuv.

j) Vyhněte se nadměrnému bočnímu zatížení, např. vrtání cihel a betonu.



k) Při používání žebříku/schůdků nenoste zařízení, které je těžké nebo obtížně manipulovatelné.



l) Vyvarujte se práce, která způsobuje boční zatížení žebříku/schůdků, jako je boční vrtání skrz pevné materiály (např. cihly nebo beton).



m) Žebřík/schůdky se nesmějí používat jako opěrné žebříky, nejsou-li k tomu určeny.

n) Nehýbejte se žebříkem/schůdky, když na nich stojíte.

o) Žebřík/schůdky používejte pouze se zapojenými jisticími zařízeními.

4. Opravy a údržba

- Opravy a údržbu musí provádět odborně kvalifikovaná osoba v souladu s pokyny výrobce.
- Pro opravu a výměnu dílů, např. nožek, v případě potřeby kontaktujte výrobce nebo distributora.
- Žebřík/schůdky je třeba skladovat v souladu s pokyny výrobce.
- Žebřík/schůdky vyrobené z termoplastů nebo používající termosetické plasty a vyztužené plastové materiály nesmějí být skladovány na přímém slunečním světle.
- Žebřík/schůdky ze dřeva je třeba skladovat na suchém místě a nesmějí být potaženy neprůhlednými ani parotěsnými barvami.

5. Skladování

Mezi důležité faktory při skladování žebříku/schůdků (ve chvíli, kdy se nepoužívají) patří následující:

- Jsou žebříky/schůdky uloženy mimo místa, kde by se jejich stav mohl rychleji zhoršit (např. kvůli vlhkosti, nadměrnému teplu nebo vystavení povětrnostním vlivům)?
- Jsou žebřík/schůdky uloženy na místě, kde je nemohou poškodit vozidla, těžké předměty nebo nečistoty?
- Jsou žebřík/schůdky uloženy na místě, kde nemohou způsobit nebezpečí pádu nebo překážku?
- Jsou žebřík/schůdky bezpečně uloženy na místě, kde je nelze snadno použít pro zločinné účely?
- Pokud jsou žebřík/schůdky někde trvale umístěny (např. na lešení), jsou zajištěny proti neoprávněnému vystupování (např. dětmi)?

Údržba a skladování:

- Žebřík/schůdky uchovávejte na čistém a suchém místě.
- Při přenášení žebřík/schůdky pevně držte.
- Nikdy na žebříku/schůdkách neskladujte žádné materiály.
- Žebřík/schůdky udržujte čisté a bez cizích látek.
- Po každém použití žebřík/schůdky očistěte.
- Pravidelně kontrolujte části a závěsy žebříku/schůdků. Závěsy pravidelně olejujte, ale opatrně, aby na příčky nebo boční lišty nekapal olej.

6. Pravidelná kontrola

Při pravidelné kontrole dávejte pozor na tyto aspekty:

- zkontrolujte, zda nosníky/nožky (stojky) nejsou ohnuté, křivé, zkroucené, promáčknuté, popraskané, zkorodované nebo shnilé;
- zkontrolujte, zda jsou nosníky/nožky kolem upevňovacích bodů ostatních součástí v dobrém stavu;
- zkontrolujte, zda nechybí upevňovací prvky (obvykle nýty nebo šrouby) a nejsou volné nebo zkorodované;
- zkontrolujte, zda nechybí stupínky/příčky, nejsou uvolněné, nadměrně opotřebované, zkorodované nebo poškozené;
- zkontrolujte, zda panty mezi přední a zadní částí nejsou poškozené, uvolněné nebo zkorodované;
- zkontrolujte, zda zajišťovací mechanismy zůstávají vodorovné, zda nechybějí zadní kolejnice nebo rohové výztuhy a zda nejsou ohnuté, uvolněné, zkorodované či poškozené;
- zkontrolujte, zda nechybějí háčky příček, zda nejsou poškozené, uvolněné nebo zkorodované a jsou správně zapojeny do příček;
- zkontrolujte, zda nechybějí vodící konzoly, zda nejsou poškozené, uvolněné nebo zkorodované a jsou správně zapojeny do líčujícího nosníku;
- zkontrolujte, zda nechybějí gumové patky/koncovky schůdků, zda nejsou uvolněné, nadměrně opotřebované, zkorodované nebo poškozené;
- zkontrolujte, zda jsou celé schůdky bez nečistot (např. špíny, bláta, barev, olejů nebo mastnoty);
- zkontrolujte, zda zajišťovací uzávěry (jsou-li namontovány) nejsou poškozené nebo zkorodované a fungují správně;
- zkontrolujte, zda u plošiny (je-li součástí) nechybějí některé části nebo upevnění a zda není poškozená nebo zkorodovaná.

Pokud je při kontrole zjištěno, že žebřík nevyhovuje v jakémkoliv z výše uvedených položek, výrobce NEDOPORUČUJE žebřík používat.