


Návod na montáž stolů FAST READY




1. Zboží vybalte a zkontrolujte, zda bylo dodáno kompletní:

- *stolová deska 1x*
- *rozložitelná podnož (šedá či černá) 1x*
- *vrutky k uchycení stolové desky k podnoži*


2. Podnož vystředte na stolové desce (otvory na desce nejsou předvrtány!)



3. Dvěma vruty přichyťte podnož ze spodní strany ke stolové desce



4. Podnož rozložte a dokončete uchycení ke stolové desce čtyřmi vruty



5. Stůl je připraven k použití – případné nerovnosti na podlaze je možné vyrovnat rektifikačními nožkami

