
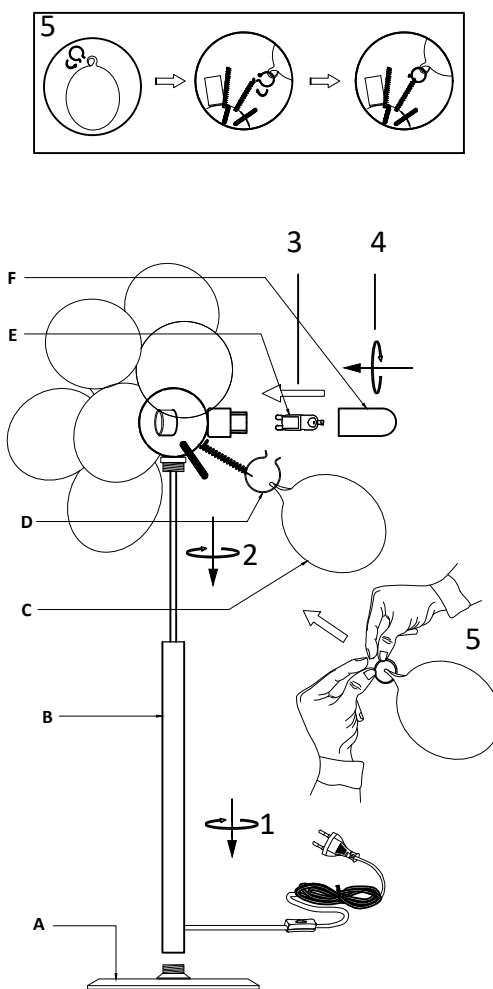

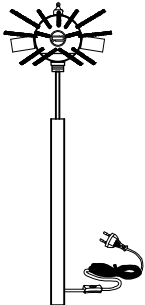






Návod k instalaci

Katalogové číslo: 932013, 932014





| Číslo | Díly | Počet |
|-------|---|-------|
| A |  | x 1 |
| B |  | x 1 |
| C |  | x 17 |
| D |  | x 17 |
| E |  | x 3 |
| F |  | x 3 |

G9 3 x MAX 28W

Bezpečnostní upozornění

1. Abyste se při instalaci nezranili nebo nepoškrábali povrch lampy, používejte rukavice.
2. Nenechávejte lampu v blízkosti kyselých a alkalických chemikálií nebo korozivních plynů. Neomývejte lampu vodou. Očistěte lampu čistým, suchým a měkkým hadříkem. Jinak lampy zreziví.
3. Při přemísťování lampy buďte opatrní, aby nedošlo k jejímu rozbití.
4. Před instalací, čištěním lampy nebo výměnou žárovky nejprve vypněte napájení.
5. Netahejte za kabel a zástrčku příliš silně.
6. Aby se předešlo nebezpečí, měl by poškozený prodlužovací elektrický vodič vyměnit příslušný kvalifikovaný personál.