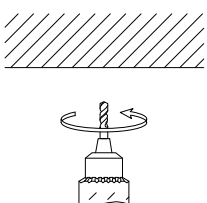
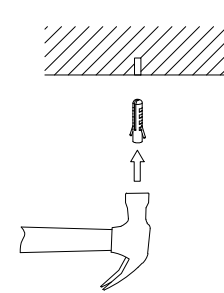


# Návod k instalaci

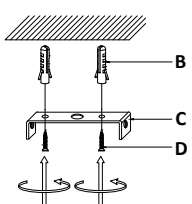
Katalogové číslo: 932004



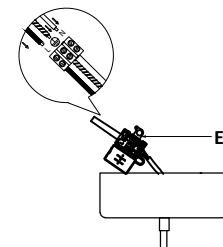
1



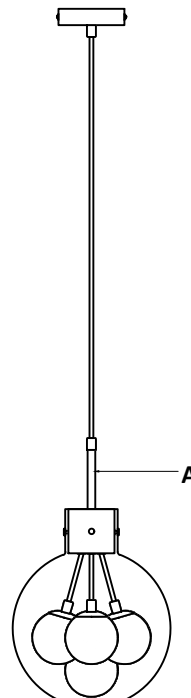
2



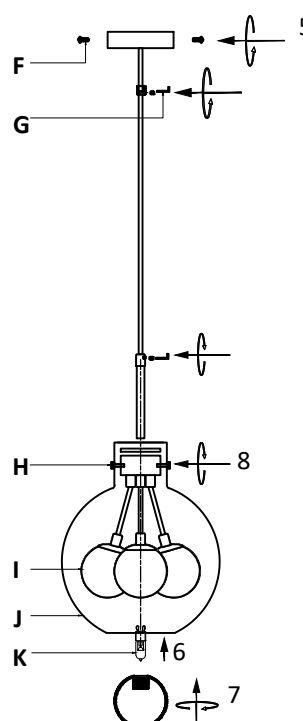
3













4



A



5, 6, 7, 8

Číslo	Díly	Počet
B		x 2
C		x 1
D		x 2
E		x 1
F		x 2
G		x 1
H		x 3
I		x 5
J		x 1
K		x 5

G9 5 x MAX28W

## Bezpečnostní upozornění

1. Abyste se při instalaci nezranili nebo nepoškrábali povrch lampy, používejte rukavice.
2. Neinstalujte lampu na vlhký nebo ne zcela suchý strop.
3. Nenechávejte lampu v blízkosti kyselých a alkalických chemikálií nebo korozivních plynů. Neomývejte lampu vodou. Očistěte lampu čistým, suchým a měkkým hadříkem. Jinak lampa zreziví.
4. Při instalaci stínidel buďte opatrní, aby nedošlo k jejich poškození.
5. Nainstalujte lampu podle pokynů profesionálních elektrikářů.
6. Při instalaci musí být napájecí kabely dobře a pevně spojeny. Před zapnutím napájení se ujistěte, že jsou všechny šrouby dostatečně utaženy. V opačném případě dojde ke spálení elektrických součástí v důsledku zkratu svorek.
7. Před instalací, čištěním lampy nebo výměnou žárovek nejprve vypněte napájení.
8. Netahejte za kabel a zástrčku příliš silně.
9. Aby se předešlo nebezpečí, měl by poškozený prodlužovací elektrický vodič vyměnit příslušný kvalifikovaný personál.