

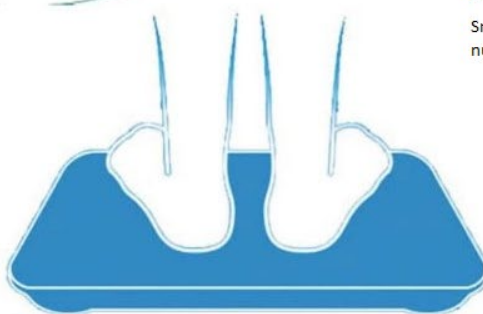
OSOBNÍ VÁHA S BMI A BLUETOOTH

UŽIVATELSKÝ MANUÁL – NÁVOD K OBSLUZE



Synchronizujte bezdrátově svůj pokrok s jakýmkoli chytrým zařízením vybaveným Bluetooth.

Smartphone není pro použití váhy nutný.



TECHNICKÉ SPECIFIKACE

Displej	všechny údaje zobrazeny po zapnutí
Váživost	3 až 180 kg s přesností 100 g
Jednotky	kg (kilogram), lb (libra)
Napětí	4,5 V
Baterie	3 × AAA baterie
Proud	≤ 25 mA
Pohotovostní proud	10 μA
Vhodná provozní teplota	5 °C až 35 °C
Skladovací teplota	-10 °C až 60 °C
Vlhkost prostředí	≤ 90 % relativní vlhkosti

CHYBOVÉ HLÁŠKY

„Lo“	indikace slabé baterie – zobrazení zprávy „Lo“ a následné vypnutí
„Err“	indikace přetížení - při překročení limitu o 2,5 kg, tj. 182,5 kg celkem, se na displeji zobrazí zpráva „Err“

ČIŠTĚNÍ A ÚDRŽBA

Tato Bluetooth váha není vodotěsná. Udržujte okolní prostředí suché a váhu nikdy nenamáčejte.

K čištění povrchu používejte měkký hadřík a neutrální čistící prostředek. Chraňte váhu před kontaktem s organickými rozpouštědly nebo jinými chemikáliemi.

UPOZORNĚNÍ

Váha nesmí stát na mokré podlaze. Pokud je skleněný povrch váhy mokrý, nestoupejte na něj, jelikož by mohlo dojít k uklouznutí.

Postavte se prosím doprostřed váhy, aby nedošlo k jejímu převrnutí.

Postavte se prosím na váhu ve správném směru.

Během měření tělesného tuku je nutné, aby uživatel na váze stál alespoň 10 vteřin.

Ověřte si prosím, zda jsou údaje o pohlaví, výšce a hmotnosti správné.

Nášlapná plocha váhy je vyrobena ze skla. Zamezte jejímu poškrábání ostrými či drsnými předměty. Chraňte ji také před působením přílišné síly nebo prudkých nárazů. Neočekávané úlomky by mohly zranit uživatele váhy.

STAŽENÍ A INSTALACE „OKOK“ APLIKACE

Upozornění – popis rozhraní aplikace je aktuální k datu srpen 2023. Rozhraní aplikace se může s novými aktualizacemi aplikace lišit od původního popisu.

Krok 1 - Zkontrolujte požadované vlastnosti telefonu či tabletu

i Před instalací aplikace **OKOK** si prosím ověřte, zda váš telefon či tablet splňuje následující požadavky:



Kompatibilní se systémem iOS verze 7.0 a vyšší s Bluetooth verze 4.0 a vyšší

iPhone 4s, iPhone 5, iPhone 5c, iPhone 5s, iPhone 6, iPhone 6 Plus

iPod Touch 5, iPod 3, iPad 4, iPad Air, iPad Air 2, iPad Mini, iPad Mini 2, iPad Mini 3



Kompatibilní se systémem Android verze 4.3 a vyšší s Bluetooth verze 4.0 a vyšší

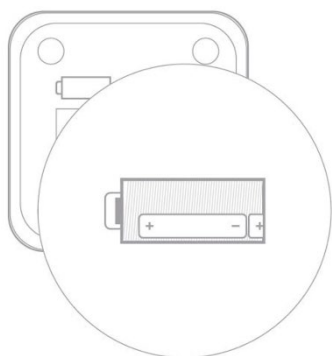
SAMSUNG: Galaxy S5, Galaxy S4, Galaxy S3, Galaxy Note 4, Galaxy Note 3, Galaxy Note 2, Galaxy Grand 2

XIAOMI: XIAOMI Note, XIAOMI4, XIAOMI3, XIAOMI2 / 2s,

XIAOMI Tablet, HONGMI Note 4G, HONGMI 1s

HUAWEI: Ascend P8, Ascend P7, Honor 6 Plus, Honor 6, Mate, Ascend G7

Krok 2 - Vložte baterie



Otevřete kryt přihrádky pro baterie.

Vložte baterie. Při vkládání respektujte polaritu.

Kryt opět uzavřete.

Jsou-li baterie téměř vybité, vyjměte je prosím, aby nedošlo k úniku korozivních kapalin, které by váhu poškodily.

Krok 3 - Nainstalujte aplikaci

Zapněte funkci BlueTooth.

Připojte váš telefon či tablet k internetu (pomocí sítě WiFi, 3G nebo 4G)

Svým zařízením oskenujte QR kód nebo vyhledejte aplikaci s názvem „OKOK International“ v obchodě App Store/Google Play a nainstalujte ji do svého zařízení.



ANDROID APP ON
Google play

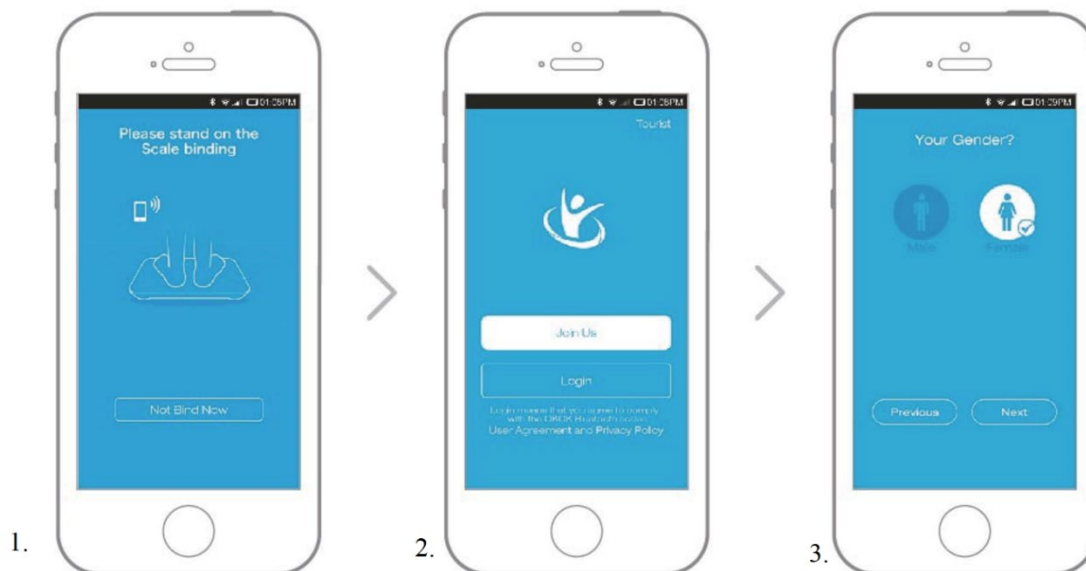


Available on the iPhone
App Store



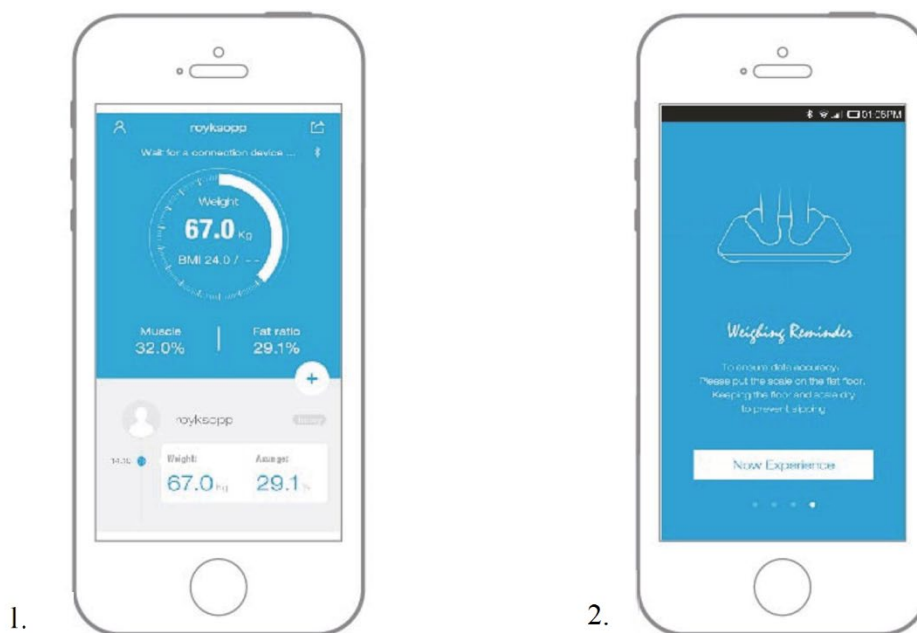
OKOK Healthcare

Krok 4 - Párování zařízení, registrace a vyplnění údajů o uživateli



1. Spusťte aplikaci, postavte se na váhu a proveďte párování.
2. Zaregistrujte si uživatelský účet.
3. Vyplňte své osobní údaje.

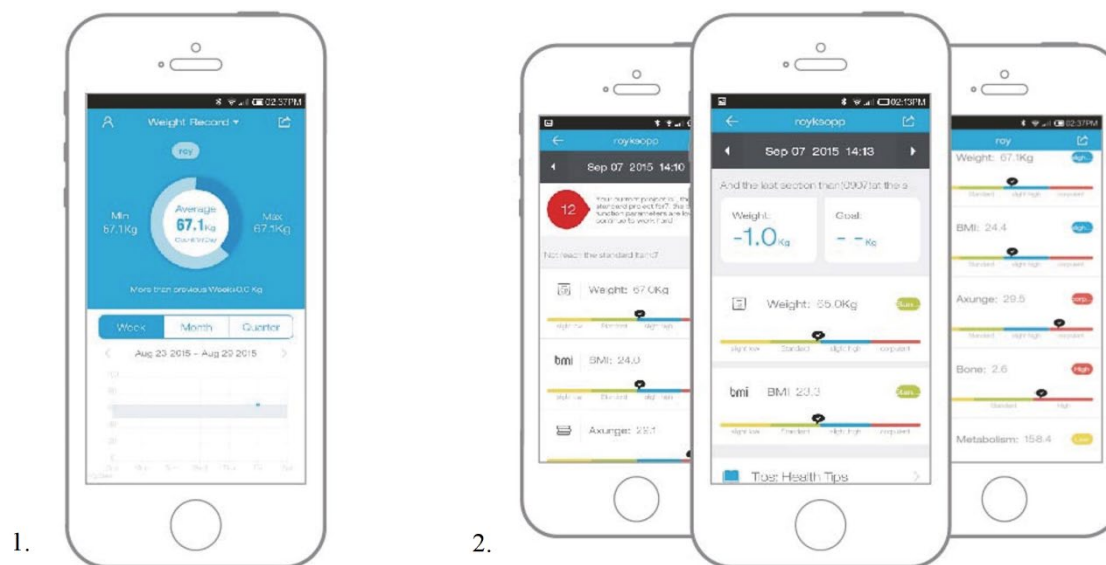
Krok 5 - Vážení



1. V aplikaci vstupte do rozhraní „Dynamic Weigh“ (dynamické vážení).

2. Postavte se na váhu a synchronizujte naměřené údaje s aplikací.

Krok 6 - Zobrazení přehledů



1. V aplikaci vstupte do rozhraní „Weight Trend“ (statistika hmotnosti).

2. Prohlédněte si přehled měření.

OBSLUHA APLIKACE „OKOK“

Okamžité vážení

Otevřete aplikaci **OKOK**. Připomene vám, že je třeba zapnout funkci Bluetooth. Zapněte Bluetooth a vyčkejte na dokončení automatického párování. Uživatel se začne vážit, údaje o hmotnosti se synchronizují s aplikací. Pokud dojde ke ztrátě Bluetooth spojení, údaje o hmotnosti se uloží do paměti váhy, aby mohly být s aplikací zpětně synchronizovány po opětovném navázání Bluetooth spojení.

Ruční zadávání údajů o hmotnosti do aplikace

Uživatel může své údaje o hmotnosti zadávat do aplikace také ručně.

Současná hmotnost

Rozhraní současné hmotnosti zobrazuje údaje o hmotnosti uživatele a členů rodiny, na jejichž základě poté vytváří přehledy a poskytuje zdravotní rady. V tomto rozhraní naleznete také seznam hmotností, datum přehledu a upozornění.

Statistika hmotnosti

Obsahuje týdenní přehledy, měsíční přehledy a čtvrtletní přehledy. Průběžné změny hmotnosti jsou zobrazeny pomocí grafů.

Tato váha s měřením tělesného tuku nabízí 8 údajů: hmotnost, viscerální tuk, svalovou hmotu, kosti, BMR, věk a BMI.

Správa váhy

Správa váhy obsahuje dvě části: správu váhy a správu připojení.

Správa váhy

Správa procesu párování, propojení a zrušení propojení.

Správa připojení

Obsahuje indikaci stavu Bluetooth a Bluetooth připojení.

Účet a uživatel

Obsahuje správu účtů a uživatelů.

Správa účtů

Obsahuje registraci, přihlášení, změnu hesla, obnovu zapomenutého hesla a odkazy na Facebook či Twitter.

Správa uživatelů

Správa uživatelských údajů včetně přezdívky, narozenin, výšky, pohlaví atd. Obsahuje také správu účtů členů rodiny a jejich údajů (pod stejným registračním účtem).