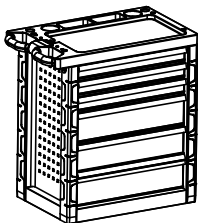





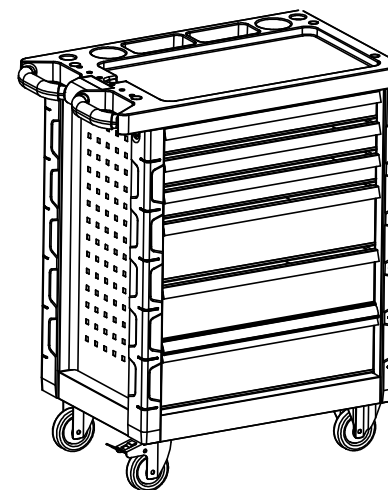


Krok 1: Otočte skříňku na nářadí dnem vzhůru. Pro instalaci kolečka použijte šroub M8\*16 a těsnění M8. Přišroubujte 2 pevná kolečka na jedné straně, jedno otočné kolečko a jedno brzdové kolečko na druhé straně skříňky.

	Název		Množství
1	skříňka na nářadí		1
2	M8 těsnění		16
3	M8*16 šroub		16
4	5-palcové brzdové kolečko		1
5	5-palcové pevné kolečko		2
6	5-palcové otočné kolečko		1



Krok 2: Otočte skříňku na nářadí.