

Návod k montáži a použití

Zazdívací rám pro schránku na dopisy a balíky

Katalogové číslo: 928004



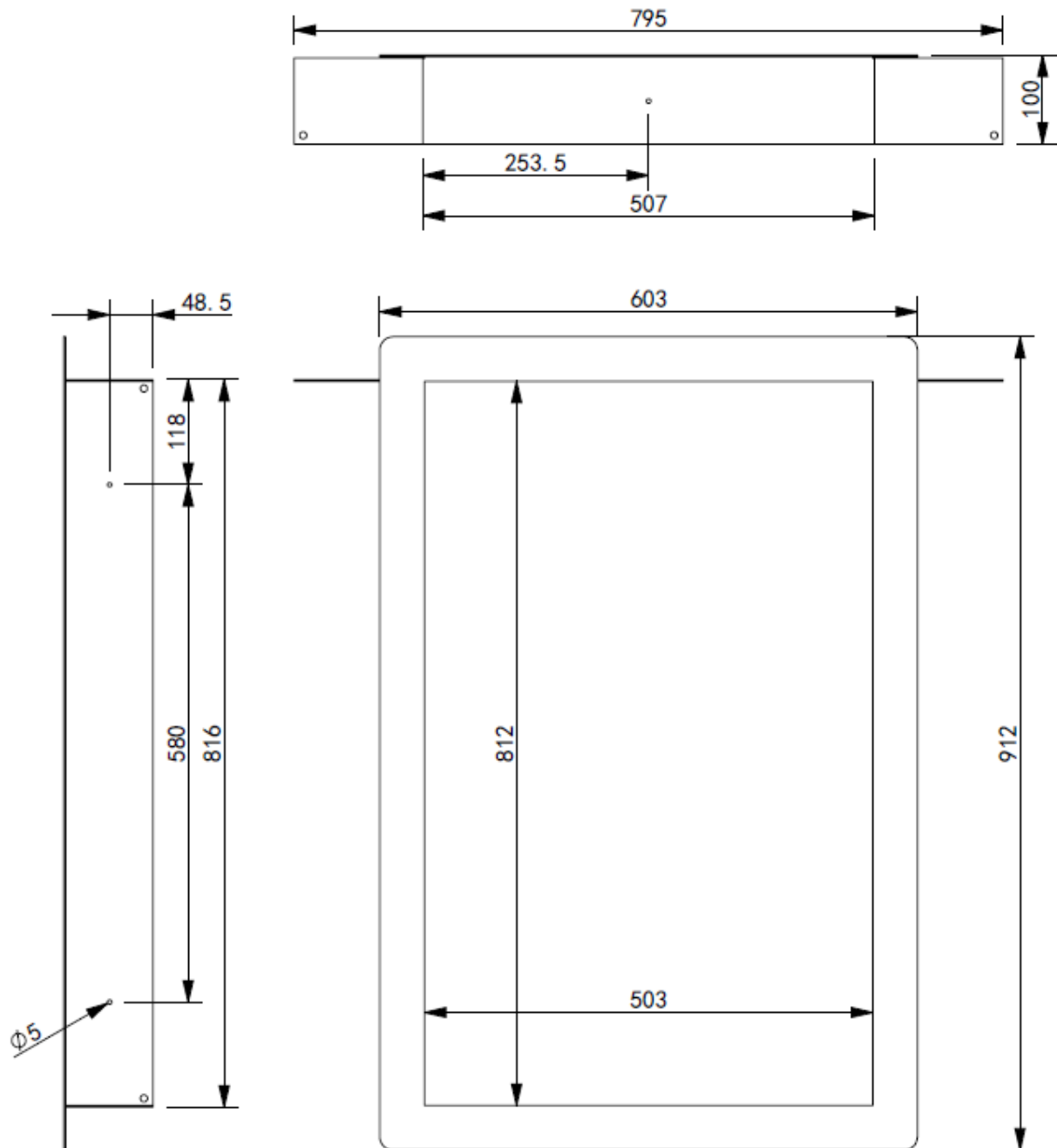
Popis

Zazdívací rám představuje praktické příslušenství pro schránku na dopisy a balíky s instalací do zdiva. Tento rám je přímo určen pro schránku, kterou najdete pod kódem 928003 a jeho rozměry i dispozice jsou přímo uzpůsobeny pohodlné a bezpečné instalaci tohoto modelu. Zazdívací rám je vyroben z vysoce kvalitní nerezové oceli o tloušťce 2 mm, což zaručí dostatečnou odolnost a pevnost instalace.

Technická specifikace

Rozměry rámu (v x š x h)	912 x 795 x 100 mm
Materiál	nerezová ocel, tloušťka 2 mm
Barva	šedá, RAL 7016
Určeno pro model schránky (kód)	928003

Technický výkres

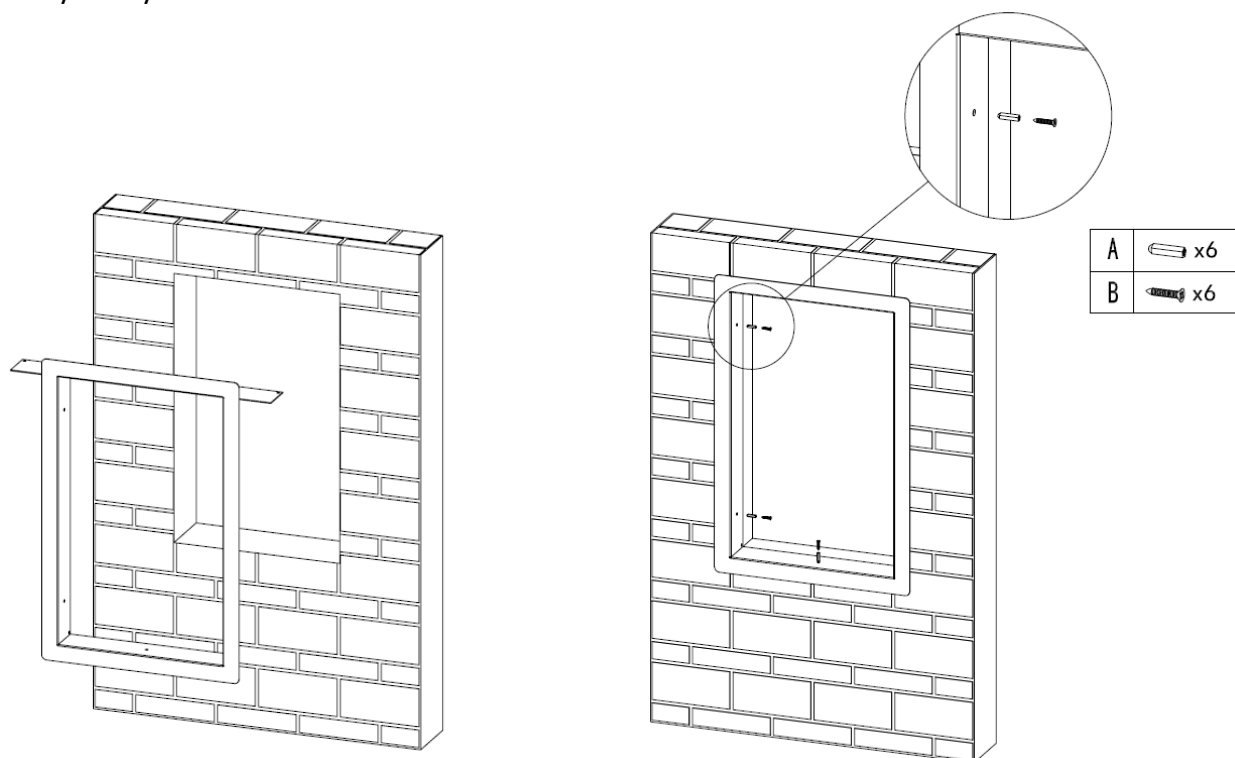


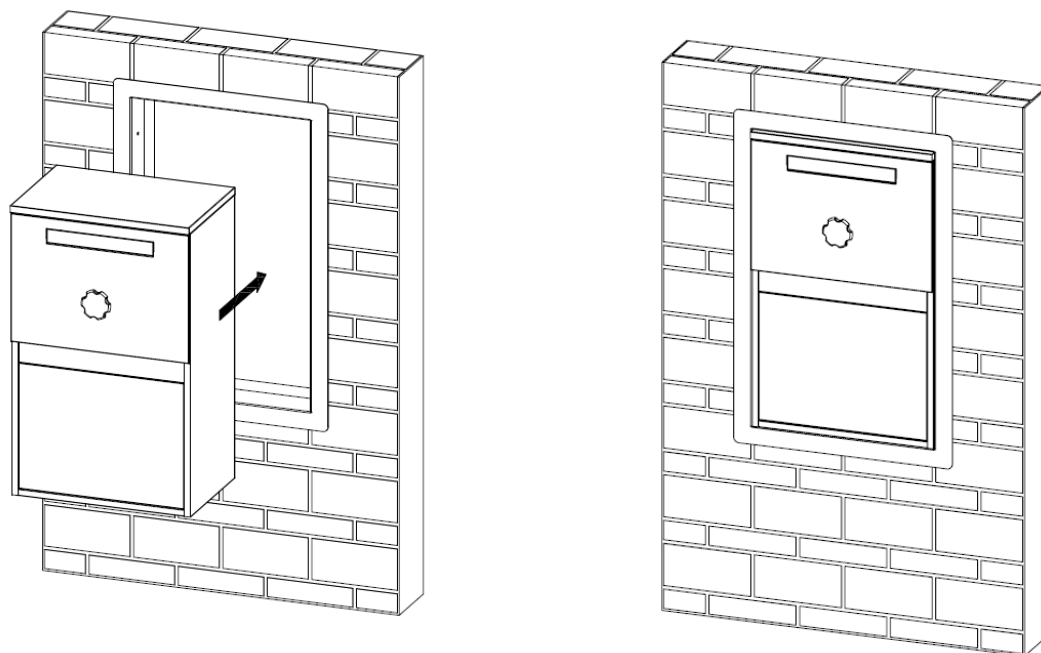
Instalace rámu

1. Ve zdivu vytvořte otvor, který odpovídá rozměrům rámu.
2. Do otvoru vložte rám, tak aby část s profily vyčnívajícími do stran byla umístěna na horní straně.
3. Po vložení rámu vyznačte do podloží montážní otvory.
4. Vyjměte rám z otvoru a vyvrtejte díry na vyznačených místech. Poté do vyvrtaných děr vložte hmoždinky, které jsou součástí dodávky.
5. Rám vložte zpět do otvoru a našroubováním do hmoždinek jej upevněte přiloženými vruty.

Instalace schránky do rámu

1. Po instalaci a upevnění rámu do něj opatrně nasuňte schránku.
2. Schránku umístěte dle Vašich požadavků. (např. aby lícovala s čelem zdi či rámu)
3. Otevřete spodní dvířka schránky a prostřednictvím otvorů na dně schránky vyznačte do podloží montážní otvory.
4. Schránku z rámu vyjměte a vyvrtejte díry ve vyznačených místech.
5. Schránku vsuňte zpět do rámu a dodanými kotevními šrouby ji upevněte do vyvrtaných otvorů.





Upozornění!

Jedná se pouze o doporučený způsob instalace, který se může lišit v závislosti na kvalitě použitého podloží, a především pak jeho materiálu, šířce a dalších vlastnostech!

Čištění a údržba

Rám je vyroben z odolné oceli s povrchovou úpravou a díky tomu jej lze použít jak v interiérech, tak exteriérech. Čištění a údržbu vnější viditelné části lze provádět mokrým hadříkem a saponátem, vyhněte se použití rozpouštědel.