


Návod k použití pro chromované drátěné regály

Montáž regálů




Našroubujte patky nebo kolečka do spodních stojin regálů.

V případě, že se stojina skládá ze 2 dílů, horní díly poznáte podle toho, že již mají nasazeny plastové koncovky.




Nasadte černé plastové držáky polic na stojiny regálů v místě, kam chcete umístit polici. (zúženou stranou nahoru).




Nasadte police na stojiny regálu tak, aby se zarazily do držáků polic.

Ujistěte se, že police jsou nasazeny správně.

Takto postupujte u dalších polic.



V případě potřeby, police můžete jemně zatlouci pomocí gumové paličky přes tlumící vrstvu látky apod.



V případě potřeby seřídte rektifikační patky ve stojinách regálu, tak aby se regál nekýval a byl v rovině.

Bezpečnostní pokyny

- Nepřekračujte maximální povolenou nosnost regálů
- Zátěž rozmisťujte na polici rovnoměrně
- Regál smí být umístěn pouze na rovné ploše
- V případě poškození některého z dílů regálu, regál nepoužívejte
- Nejsou povoleny jakékoliv úpravy konstrukce regálů