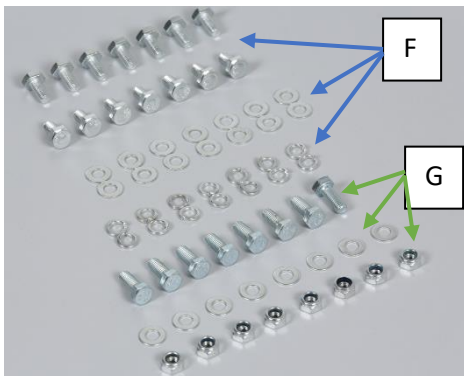






NÁVOD K MONTÁŽI POLICOVÉHO VOZÍKU COMPACT



Seznam dílů:



Montážní postup:

- Přichyťte zesponu otočná kolečka (D) a pevná kolečka (E) k plošině (C). K montáži využijte dodané šrouby, pérové podložky a ploché podložky (F).
- Obě madla (A) přichyťte z bočních stran plošiny (C). K montáži využijte dodané šrouby, ploché podložky a matice (G).
- Police (B) zavěste kovovými háčky na konstrukci obou madel.