

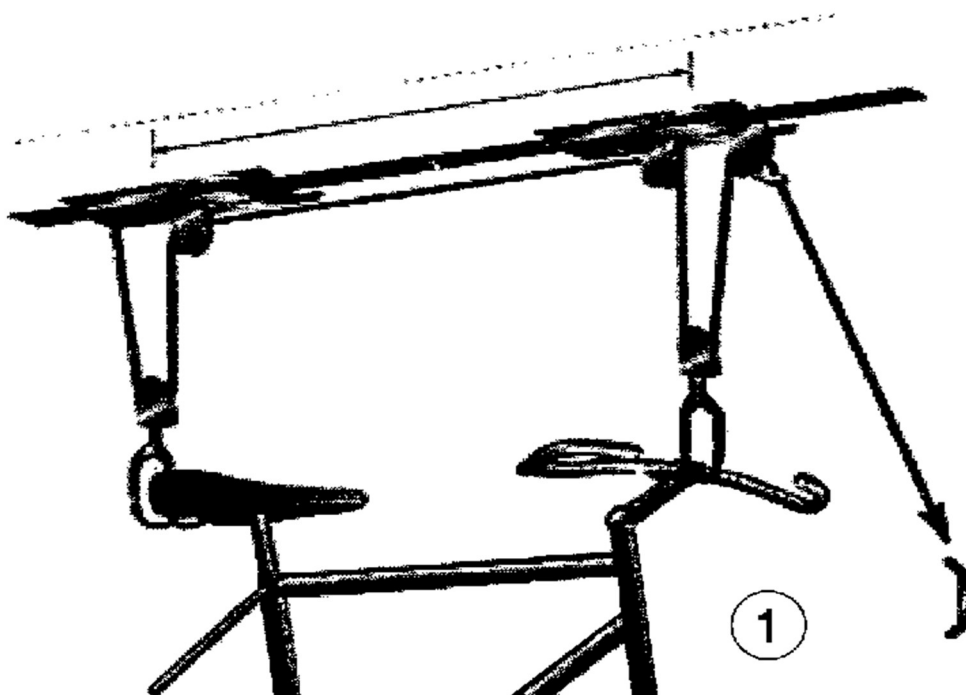

427010

**Montážní pokyny**

Pro nejlepší výsledek upevněte zvedací soustavu tak, aby háky byly nad sedadlem a říditky. V případě potřeby je možné držák namontovat na dřevěnou desku, kterou pak přichytíte ke stropu.

Nosnost držáku: 20,4 kg

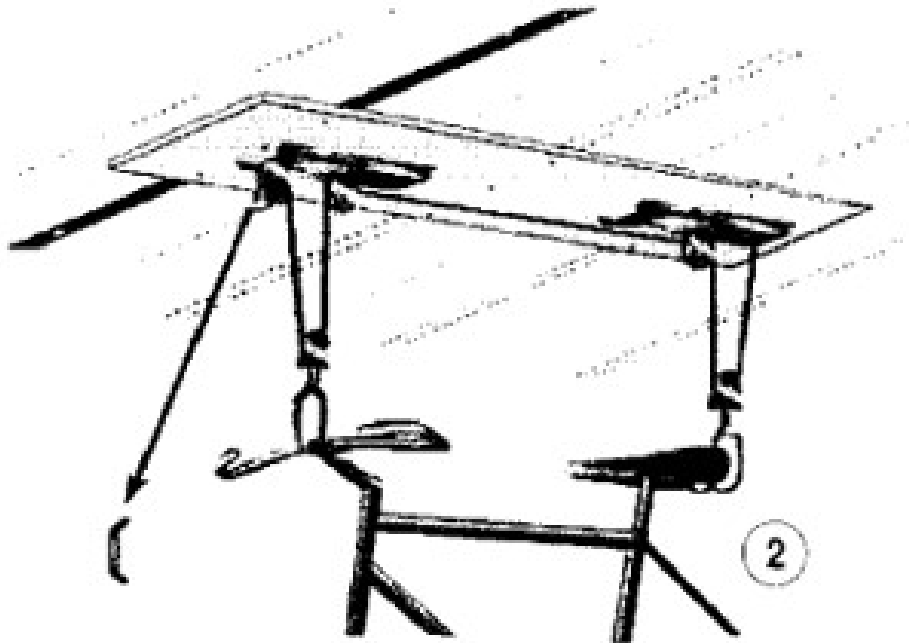
Potřebné Nářadí: křížový šroubovák, metr



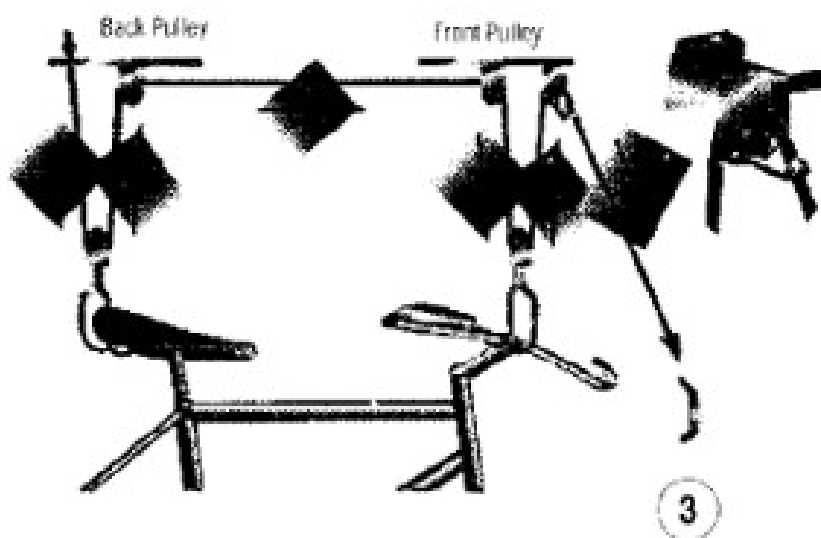
1. Změřte vzdálenost mezi říditky a zadní částí sedátka. Zde budou háky připevněny ke kolu. Tuto vzdálenost si pak naměřte na strop nebo desku.

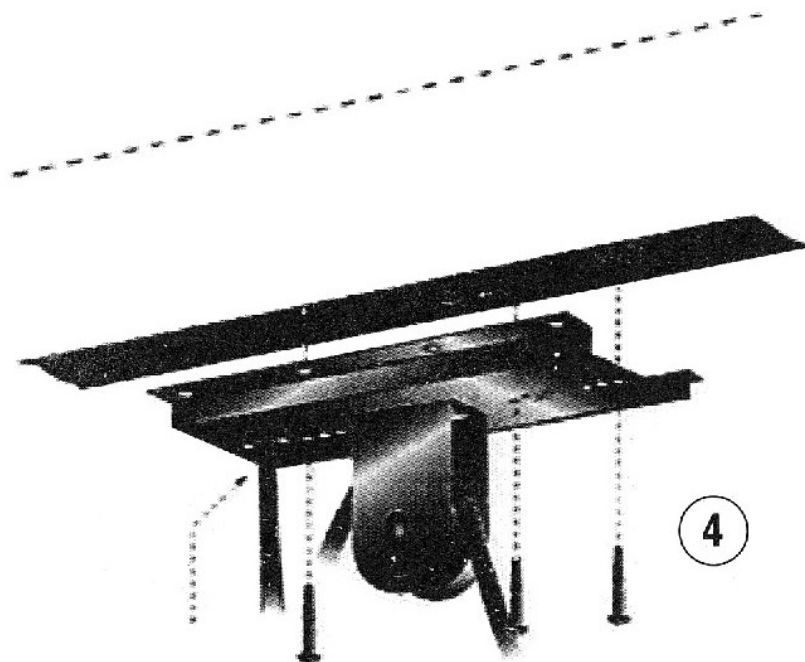
**Před montáží je nezbytné seznámit se s tímto návod k montáži. Nesprávná montáž může vést k poranění nebo poškození majetku.**

2. Vyberte místo na stropě, kam chcete držák kola umístit. V případě, že máte strop ze sádkartonu, doporučujeme použít hmoždinky pro větší pevnost. Stanovte vzdálenost od zdi a poté přeneste vámi změřenou vzdálenost mezi sedlem a řídítkami na strop a připevněte kladky.



3. Uvažte dvojitý uzel na konci provazu. Provléčte zbytek provazu skrz čtvercovou díru na zvedáku. Pokračujte v provlékání provazu skrz kladky zvedáku a háků, tak jak je to ukázáno na obrázku.





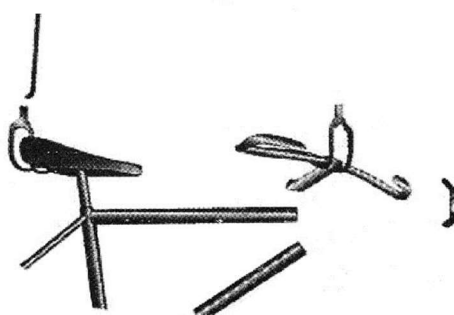
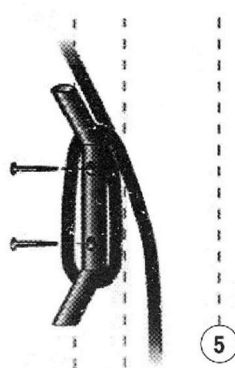
4. Použitím dodaných šroubů, namontujte sestavu zvedáku (3 šrouby pro každý) na strop a ujistěte se, že vzdálenost háků se shoduje s Vámi naměřenými vzdálenostmi sedátka/řídítek.

**Seznam dílů:**

**2x sestava zvedáku**

**2x kladky háku**

5. Použijte zbylé dva šrouby pro montáž vazáku lana na zeď. Pokud provádíte montáž do dutého povrchu, použijte hmoždinky. Přebytečné lano neodřezávejte, ale použijte vazák!



## **Zvednutí kola**

Snižte háky nad řídlítka a sedátko kola. Ujistěte se, že lana nejsou zkroucená. Kolo zavěste na háky. Kolo můžete následně pomocí tahání lana vyzvednout pod strop. Kdykoliv je lano uvolněno je spuštěn zámek lana, který předchází pádu kola. Pro bezpečnost, uvažte lano na vazák a přebytečné lano obmotejte kolem něj.

## **Spuštění kola**

Přitáhněte lano směrem k zadní kladce a udržujte napnutí lana. Pro spuštění kola, pomalu uvolňujte lano. Příliš rychlé spuštění aktivuje zámek lana. Když je kolo na zemi, sejměte háky z kola a následně je vyzvedněte zpět ke stropu. Přebytečné lano uvažte kolem vazáku lana.

*Neneseme žádnou zodpovědnost za poškození majetku nebo zraněních způsobených nesprávnou montáží nebo přetížením zvedací soustavy.*