

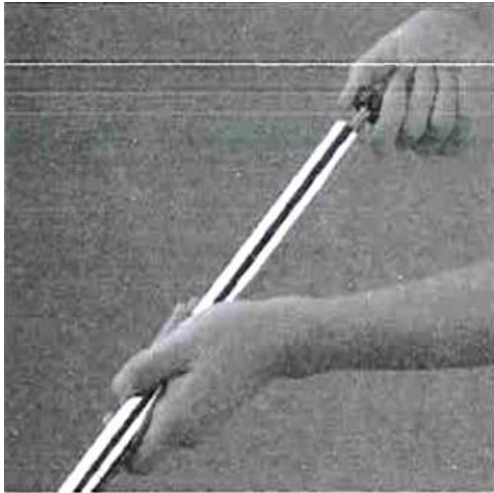
# Návod k použití pro chromované drátěné regály

---

## Katalogová čísla:

410006, 41007, 410008, 410009, 410010, 410011, 410026, 410034, 410038, 410039, 410040, 410041, 410042, 410043

## Montáž regálů




Našroubujte patky nebo kolečka do spodních stojin regálů.

V případě, že se stojina skládá ze 2 dílů, horní díl poznáte podle toho, že již mají nasazené plastové koncovky.




Nasadte černé plastové držáky polic na stojiny regálů v místě, kam chcete umístit polici. (zúženou stranou nahoru)




Nasadte polici na stojiny regálu, tak aby se zarazily od držáky polic.

Ujistěte se, že police jsou nasazené správně.

Takto postupujte u dalších polic.



V případě potřeby, police můžete jemně zatlouci pomocí gumové paličky přes tlumící vrstvu látky, apod.



V případě potřeby seřídte rektifikační patky ve stojinách regálu, tak aby se regál nekýval a byl v rovině.

## Parametry regálů

Typ polic	Nosnost
Drátěné police	250 kg
Laminované MDF police	100 kg

\* Uvedené nosnosti polic platí pro rovnoměrné rozložení zátěže

## Bezpečnostní pokyny

- Nepřekračujte maximální povolenou nosnost regálů (viz, tabulka výše)
- Zátěž rozmisťujte na polici rovnoměrně
- Regál smí být umístěn pouze na rovné ploše
- V případě poškození některého z dílů regálu, regál nepoužívejte
- Nejsou povoleny jakékoliv úpravy konstrukce regálů